

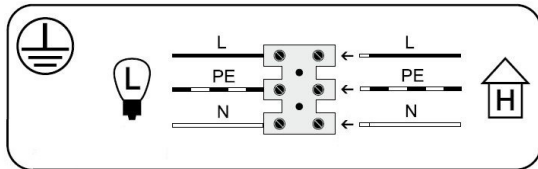




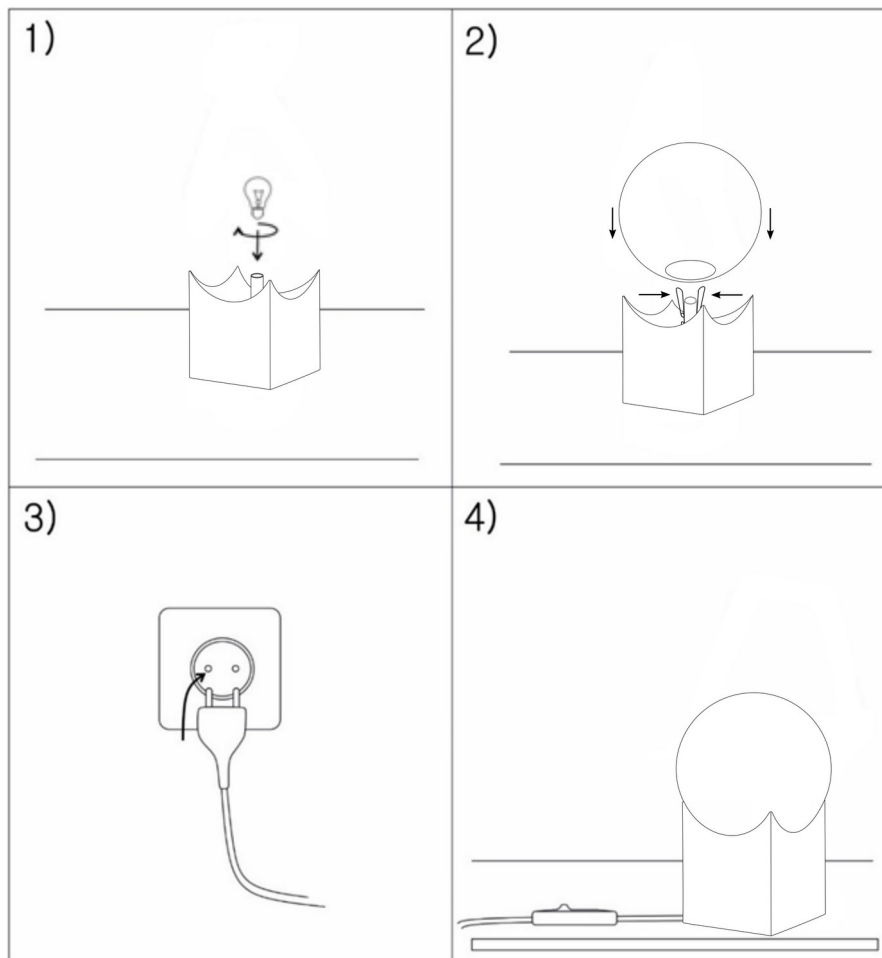


WSKAZÓWKI ZACHOWANIA BEZPIECZEŃSTWA PRZY MONTAŻU I UŻYTKOWANIU OPRAWY OŚWIETLENIOWEJ „AUSTIN I INNE O ZBIEŻNYCH KONSTRUKCJACH I MONTAŻU”

Oprawy AUSTIN przeznaczone są do użytku w pomieszczeniach mieszkalnych  .



L1	L	PE	N
Przewód prądowy (faza) brązowy	Przewód prądowy (faza) czarny	Przewód ochronny (żółto/zielony)	Przewód zerowy (neutralny) niebieski
			
Klasa ochronna II Lampa bez przewodu ochronnego.	Klasa ochronna I Lampa z przewodem ochronnym. Przewód ochronny - symbol	Symbol Podłączenie do sieci od strony lampy	Symbol Podłączenie do sieci od strony domu



Instrukcja do modeli: Austin: 4720, 4721; Rovetto: 4992, 7071; Ferrone: 7072, 7073;