

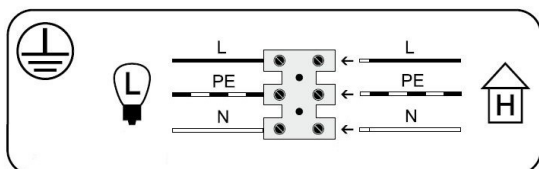


WSKAZÓWKI ZACHOWANIA BEZPIECZEŃSTWA PRZY MONTAŻU I UŻYTKOWANIU OPRAWY OŚWIETLENIOWEJ „AUSTIN I INNE O ZBIEŻNYCH KONSTRUKCJACH I MONTAŻU”

Oprawy AUSTIN przeznaczone są do użytku w pomieszczeniach mieszkalnych  .

**L1**

Przewód prądowy (faza) brązowy



Klasa ochronna II Lampa bez przewodu ochronnego.

L

Przewód prądowy (faza) czarny



Klasa ochronna I Lampa z przewodem ochronnym. Przewód ochronny - symbol

PE

Przewód ochronny (żółto/zielony)



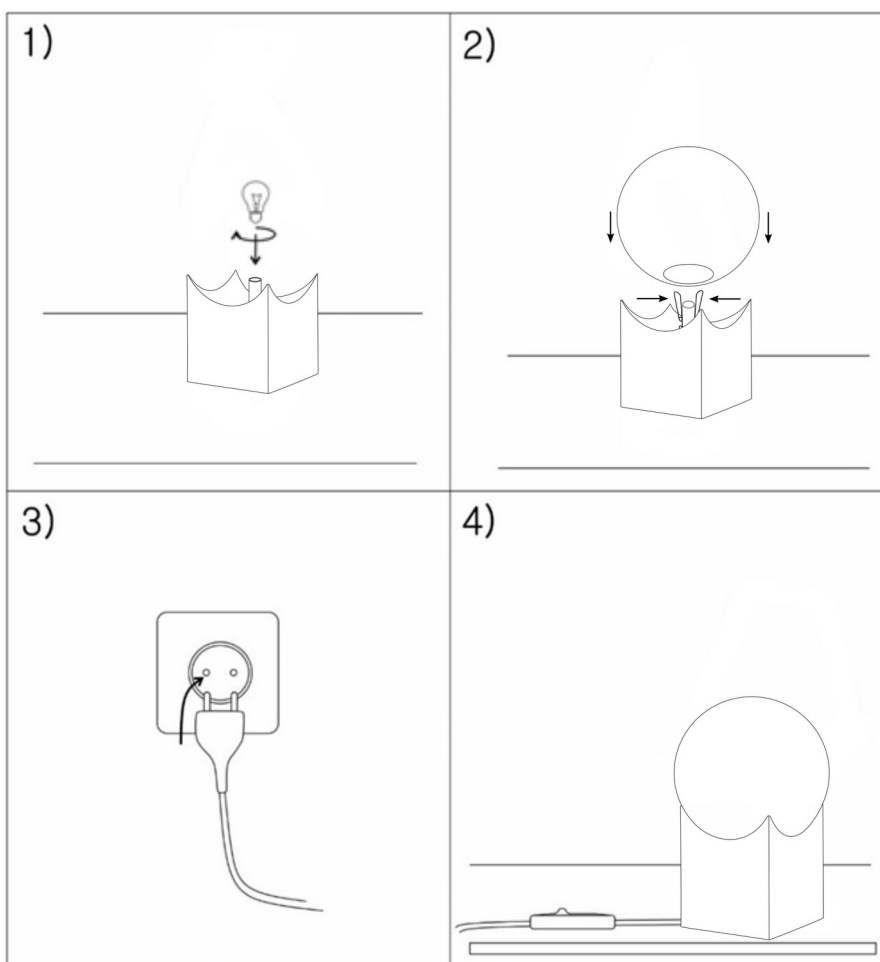
Symbol Podłączenie do sieci od strony lampy

N

Przewód zerowy (neutralny) niebieski



Symbol Podłączenie do sieci od strony domu



Instrukcja do modeli: Austin: 4720, 4721; Rovetto: 4992, 7071; Ferrone: 7072, 7073;